

Inline M Pendelleuchte



Seilpendelleuchte LED

- Lineare Profil-Systemleuchte
- Profil aus stranggepresstem Aluminium, farblos eloxiert
- Leuchte in direkt- oder direkt/indirekt-strahlender Ausführung erhältlich
- V-förmiger Reflektor
- Abdeckung aus prismaticem Acryl
- Bestückt mit fluora**mod**[®]-Platinen
- Inkl. Kabel transparent
- Aufhängungen an beliebiger Stelle einsetzbar
- Länge variabel ab 600 mm

Version Office

- Abdeckung klar, mikroprism. Einlage Streufolie

Version A20

- Abdeckung PMMA opal matt, 20 mm hervorstehend



Standard



Optional

Farbe: ● Aluminium farblos eloxiert




Opal-Matt




Mikroprismatisch mit Streufolie



Mikroprismatisch satiné



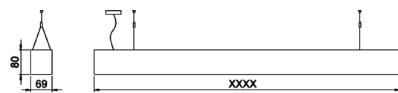
S/C



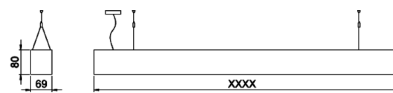
S/A

S/C = Gleichmässig symmetrisches, direktes/indirektes Licht

S/A = Direktes symmetrisches Licht



Gewicht: 2.8 kg/m, direkt
3.1 kg/m, direkt-indirekt



Gewicht: 2.8 kg/m, direkt
3.1 kg/m, direkt-indirekt



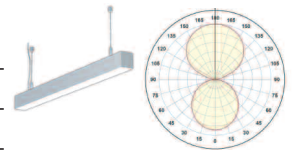
Gewicht: 2.8 kg/m, direkt
3.1 kg/m, direkt-indirekt

Leistung	Klasse CRI	Kelvin*	UGR	Optik	Winkel	Leuchtenlichtstrom	lm/W	L	B	Lebensdauer in h	Farbe	Länge in mm	Artikel-Nr.	Preis CHF
----------	------------	---------	-----	-------	--------	--------------------	------	---	---	------------------	-------	-------------	-------------	-----------

Inline M Standard direkt/indirekt

25 W	I	>80	3000	≤19	S/C	360°	2890 lm	116	80	10	50'000	●	1196	57MI683.1196.830.6HE	535.-
25 W	I	>80	4000	≤19	S/C	360°	3040 lm	122	80	10	50'000	●	1196	57MI683.1196.840.6HE	535.-
45 W	I	>80	3000	≤22	S/C	360°	5175 lm	115	80	10	50'000	●	1196	57MI683.1196.830.6HO	535.-
45 W	I	>80	4000	≤22	S/C	360°	5450 lm	121	80	10	50'000	●	1196	57MI683.1196.840.6HO	535.-

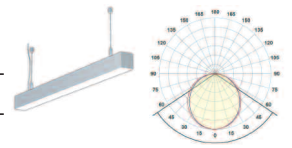
Preis CHF pro Leuchte / Meterpreis ab 3'000 mm: CHF 446.-/m



Inline M Standard direkt

12.5 W	I	>80	3000	≤25	S/A	112°	1360 lm	109	80	10	50'000	●	1196	57MI683.1196.830.6HE	384.-
12.5 W	I	>80	4000	≤25	S/A	112°	1450 lm	116	80	10	50'000	●	1196	57MI683.1196.840.6HE	384.-
22.5 W	I	>80	3000	≤25	S/A	112°	2460 lm	109	80	10	50'000	●	1196	57MI683.1196.830.6HO	384.-
22.5 W	I	>80	4000	≤25	S/A	112°	2615 lm	116	80	10	50'000	●	1196	57MI683.1196.840.6HO	384.-

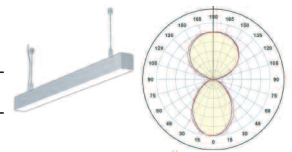
Preis CHF pro Leuchte / Meterpreis ab 3'000 mm: CHF 309.-/m



Inline M Office direkt/indirekt

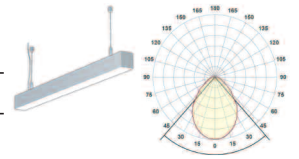
25.5 W	I	>80	3000	≤16	S/C	360°	2750 lm	108	80	10	50'000	●	1196	57MI680.1196.830.60F	549.-
25.5 W	I	>80	4000	≤16	S/C	360°	2890 lm	113	80	10	50'000	●	1196	57MI680.1196.840.60F	549.-

Preis CHF pro Leuchte / Meterpreis ab 3'000 mm: CHF 457.-/m



Leistung	Klasse CRI	Kelvin*	UGR	Optik	Winkel	Leuchtenlichtstrom	lm/W	L	B	Lebensdauer in h	Farbe	Länge in mm	Artikel-Nr.	Preis CHF	
Inline M Office direkt															
12.5 W	I	>80	3000	≤19	S/A	82°	1170 lm	94	80	10	50'000	●	1196	57M680.1196.830.60F	397.-
12.5 W	I	>80	4000	≤19	S/A	82°	1230 lm	98	80	10	50'000	●	1196	57M680.1196.840.60F	397.-

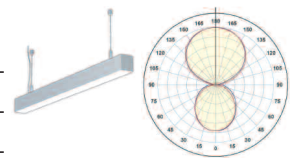
Preis CHF pro Leuchte / Meterpreis ab 3'000 mm: CHF 320.-/m



Inline M A20 direkt/indirekt

25 W	I	>80	3000	≤22	S/C	360°	2790 lm	112	80	10	50'000	●	1196	57MIA20.1196.830.6HE	562.-
25 W	I	>80	4000	≤22	S/C	360°	2940 lm	116	80	10	50'000	●	1196	57MIA20.1196.840.6HE	562.-
45 W	I	>80	3000	≤22	S/C	360°	5015 lm	111	80	10	50'000	●	1196	57MIA20.1196.830.6HO	562.-
45 W	I	>80	4000	≤22	S/C	360°	5280 lm	116	80	10	50'000	●	1196	57MIA20.1196.840.6HO	562.-

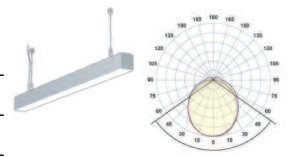
Preis CHF pro Leuchte / Meterpreis ab 3'000 mm: CHF 468.-/m



Inline M A20 direkt


12.5 W	I	>80	3000	≤25	S/A	109°	1350 lm	108	80	10	50'000	●	1196	57MA20.1196.830.6HE	409.-
12.5 W	I	>80	4000	≤25	S/A	109°	1420 lm	114	80	10	50'000	●	1196	57MA20.1196.840.6HE	409.-
22.5 W	I	>80	3000	≤25	S/A	109°	2450 lm	108	80	10	50'000	●	1196	57MA20.1196.830.6HO	409.-
22.5 W	I	>80	4000	≤25	S/A	109°	2575 lm	114	80	10	50'000	●	1196	57MA20.1196.840.6HO	409.-

Preis CHF pro Leuchte / Meterpreis ab 3'000 mm: CHF 332.-/m



Optionales Zubehör

V-2022-04: 1.05



Stirnwand mit Dichtung, IP44, Masse mm: l×b×h, 80×69×2
325.002D, CHF 24.-



Seilaufhängung komplett, 1,5 m, mit Baldachin und Aufhängeelement, ohne Kabel, eloxiert. Masse mm: l×b×h, 110×58×45
55M.269, CHF 92.-



Seilaufhängung komplett, 1,5 m, mit Decken- und Aufhängeelement, eloxiert. Masse mm: ø×h, 22×23
55M.264, CHF 46.-