

ACRO+



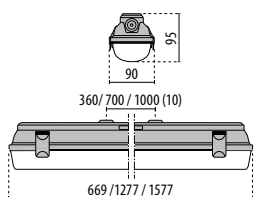
Wasserdichte Leuchte für LED-Lampen mit Diffusor, bestehend aus:

- Gehäuse aus mit Glasfasern verstärktem grauem Polyester
- Diffusor aus opalem PMMA für eine optimale Lichtstreuung und Gleichmäßigkeit des Lichts
- Silikondichtung
- Platine mit Multichip LED 4000 K

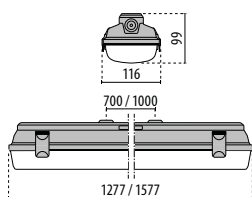
- Befestigungsclips aus Edelstahl
- Schnellhalterung zur Deckenmontage (Edelstahl)
- Die EXTREME-Versionen sind geeignet für extreme Bedingungen, -40 °C
- Die Versionen für den Notfall und Extreme haben einen Diffusor aus Polycarbonat, der für Glühdrahtentzündungstemperatur 850°C getestet ist



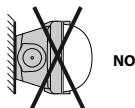
● GR-RAL7035 / Grau RAL7035 / Matt



ACRO+
EQ118
EQ136
EQ158



ACRO+
EQ236
EQ258



Aktuelle Informationen finden Sie auf unserer Website
www.performanceinlighting.com

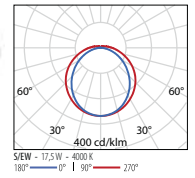
EQ = EQUIVALENT

		Abmessungen (LxWxH)	LED Module	lm	W
3103915	ACRO+ EQ136 S/EW 840	Identische Abmessungen 1x36 W	Äquivalent Im Output 136	2700	23,5
3103919	ACRO+ EQ236 S/EW 840	Identische Abmessungen 2x36 W	Äquivalent Im Output 236	5500	51
3103923	ACRO+ EQ236 HO S/EW 840	Identische Abmessungen 2x36 W	Äquivalent High Im Output 236	8100	59
3103927	ACRO+ EQ158 S/EW 840	Identische Abmessungen 1x58 W	Äquivalent Im Output 158	4100	33
3103931	ACRO+ EQ258 S/EW 840	Identische Abmessungen 2x58 W	Äquivalent Im Output 258	6500	59
3103935	ACRO+ EQ258 HO S/EW 840	Identische Abmessungen 2x58 W	Äquivalent High Im Output 258	10200	73

ACRO+ EQ118

IK03 0.35J xx1

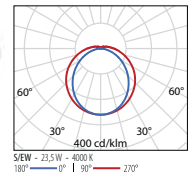
LEISTUNG	KLASSE	☼ CRI	KELVIN	COS φ ≥ 0,9	OPTIKEN	WINKEL	LED-NENN-LICHTSTROM	LEUCHTEN-LICHTSTROM	L	B	LEBENSDAUER	FARBE/RAL	LÄNGE	ART-NR.
17.5 W	I	-	80 4000	✓	S/EW	-	-	1900 lm	70	50	70000 h	●	669 mm	3103914



ACRO+ EQ136

IK03 0.35J xx1

LEISTUNG	KLASSE	☼ CRI	KELVIN	COS φ ≥ 0,9	OPTIKEN	WINKEL	LED-NENN-LICHTSTROM	LEUCHTEN-LICHTSTROM	L	B	LEBENSDAUER	FARBE/RAL	LÄNGE	ART-NR.
23.5 W	I	-	80 4000	✓	S/EW	-	-	2700 lm	70	50	60000 h	●	1277 mm	3103915



Power LED - dimmbar DALI 220-240 V 50/60 Hz

23.5 W	I	-	80 4000	✓	S/EW	-	-	2700 lm	70	50	60000 h	●	1277 mm	3103916
--------	---	---	---------	---	------	---	---	---------	----	----	---------	---	---------	----------------

Power LED - inkl. Tageslichtsensor und Bewegungsmelder - 220-240 V 50/60 Hz

23.5 W	I	-	80 4000	✓	S/EW	-	-	2700 lm	70	50	60000 h	●	1277 mm	3103918
--------	---	---	---------	---	------	---	---	---------	----	----	---------	---	---------	----------------

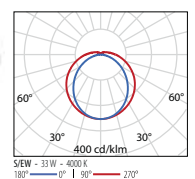
Power LED - Notbeleuchtung 3h - 220-240 V 50/60 Hz

23.5 W	I	-	80 4000	✓	S/EW	-	-	2700 lm	70	50	60000 h	●	1277 mm	3103917
--------	---	---	---------	---	------	---	---	---------	----	----	---------	---	---------	----------------

ACRO+ EQ158

IK03 0.35J xx1

LEISTUNG	KLASSE	☼ CRI	KELVIN	COS φ ≥ 0,9	OPTIKEN	WINKEL	LED-NENN-LICHTSTROM	LEUCHTEN-LICHTSTROM	L	B	LEBENSDAUER	FARBE/RAL	LÄNGE	ART-NR.
33 W	I	-	80 4000	✓	S/EW	-	-	4100 lm	70	50	60000 h	●	1577 mm	3103927



Power LED - dimmbar DALI 220-240 V 50/60 Hz

33 W	I	-	80 4000	✓	S/EW	-	-	4100 lm	70	50	60000 h	●	1577 mm	3103928
------	---	---	---------	---	------	---	---	---------	----	----	---------	---	---------	----------------

Power LED - inkl. Tageslichtsensor und Bewegungsmelder - 220-240 V 50/60 Hz

33 W	I	-	80 4000	✓	S/EW	-	-	4100 lm	70	50	60000 h	●	1577 mm	3103930
------	---	---	---------	---	------	---	---	---------	----	----	---------	---	---------	----------------

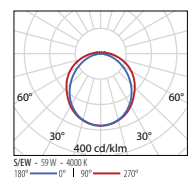
Power LED - Notbeleuchtung 3h - 220-240 V 50/60 Hz

33 W	I	-	80 4000	✓	S/EW	-	-	4100 lm	70	50	60000 h	●	1577 mm	3103929
------	---	---	---------	---	------	---	---	---------	----	----	---------	---	---------	----------------

ACRO+ EQ258

IK03 0.35J xx1

LEISTUNG	KLASSE	☼ CRI	KELVIN	COS φ ≥ 0,9	OPTIKEN	WINKEL	LED-NENN-LICHTSTROM	LEUCHTEN-LICHTSTROM	L	B	LEBENSDAUER	FARBE/RAL	LÄNGE	ART-NR.
59 W	I	-	80 4000	✓	S/EW	-	-	6500 lm	70	50	60000 h	●	1577 mm	3103931



Power LED - dimmbar DALI 220-240 V 50/60 Hz

59 W	I	-	80 4000	✓	S/EW	-	-	6500 lm	70	50	60000 h	●	1577 mm	3103932
------	---	---	---------	---	------	---	---	---------	----	----	---------	---	---------	----------------

Power LED - inkl. Tageslichtsensor und Bewegungsmelder - 220-240 V 50/60 Hz

59 W	I	-	80 4000	✓	S/EW	-	-	6500 lm	70	50	60000 h	●	1577 mm	3103934
------	---	---	---------	---	------	---	---	---------	----	----	---------	---	---------	----------------

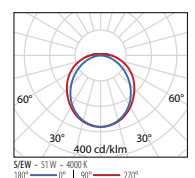
Power LED - Notbeleuchtung 3h - 220-240 V 50/60 Hz

59 W	I	-	80 4000	✓	S/EW	-	-	6500 lm	70	50	60000 h	●	1577 mm	3103933
------	---	---	---------	---	------	---	---	---------	----	----	---------	---	---------	----------------

ACRO+ EQ236

IK03 0.35J xx1

LEISTUNG	KLASSE	☼ CRI	KELVIN	COS φ ≥ 0,9	OPTIKEN	WINKEL	LED-NENN-LICHTSTROM	LEUCHTEN-LICHTSTROM	L	B	LEBENSDAUER	FARBE/RAL	LÄNGE	ART-NR.
51 W	I	-	80 4000	✓	S/EW	-	-	5500 lm	70	50	60000 h	●	1277 mm	3103919



Power LED - dimmbar DALI 220-240 V 50/60 Hz

51 W	I	-	80 4000	✓	S/EW	-	-	5500 lm	70	50	60000 h	●	1277 mm	3103920
------	---	---	---------	---	------	---	---	---------	----	----	---------	---	---------	----------------

Power LED - inkl. Tageslichtsensor und Bewegungsmelder - 220-240 V 50/60 Hz

51 W	I	-	80 4000	✓	S/EW	-	-	5500 lm	70	50	60000 h	●	1277 mm	3103922
------	---	---	---------	---	------	---	---	---------	----	----	---------	---	---------	----------------

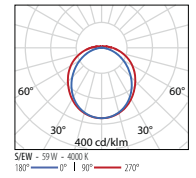
Power LED - Notbeleuchtung 3h - 220-240 V 50/60 Hz

51 W	I	-	80 4000	✓	S/EW	-	-	5500 lm	70	50	60000 h	●	1277 mm	3103921
------	---	---	---------	---	------	---	---	---------	----	----	---------	---	---------	----------------

ACRO+ EQ236 HO

IK03 0.35J xx1

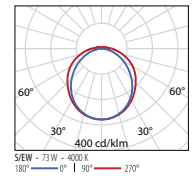
LEISTUNG	KLASSE	☼ CRI	KELVIN	COS φ ≥ 0,9	OPTIKEN	WINKEL	LED-NENN- LICHTSTROM	LEUCHTEN- LICHTSTROM	L	B	LEBENSDAUER	FARBE/ RAL	LÄNGE	ART-NR.
Power LED 220-240 V 50/60 Hz														
59 W	I	-	80	4000	✓	S/EW	-	8100 lm	70	50	70000 h	●	1277 mm	3103923
Power LED - dimmbar DALI 220-240 V 50/60 Hz														
59 W	I	-	80	4000	✓	S/EW	-	8100 lm	70	50	70000 h	●	1277 mm	3103924
Power LED - inkl. Tageslichtsensor und Bewegungsmelder - 220-240 V 50/60 Hz														
59 W	I	-	80	4000	✓	S/EW	-	8100 lm	70	50	70000 h	●	1277 mm	3103926
Power LED - Notbeleuchtung 3h - 220-240 V 50/60 Hz														
59 W	I	-	80	4000	✓	S/EW	-	8100 lm	70	50	70000 h	●	1277 mm	3103925



ACRO+ EQ258 HO

IK03 0.35J xx1

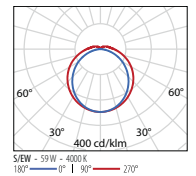
LEISTUNG	KLASSE	☼ CRI	KELVIN	COS φ ≥ 0,9	OPTIKEN	WINKEL	LED-NENN- LICHTSTROM	LEUCHTEN- LICHTSTROM	L	B	LEBENSDAUER	FARBE/ RAL	LÄNGE	ART-NR.
Power LED 220-240 V 50/60 Hz														
73 W	I	-	80	4000	✓	S/EW	-	10200 lm	70	50	70000 h	●	1577 mm	3103935
Power LED - dimmbar DALI 220-240 V 50/60 Hz														
73 W	I	-	80	4000	✓	S/EW	-	10200 lm	70	50	70000 h	●	1577 mm	3103936
Power LED - inkl. Tageslichtsensor und Bewegungsmelder - 220-240 V 50/60 Hz														
73 W	I	-	80	4000	✓	S/EW	-	10200 lm	70	50	70000 h	●	1577 mm	3103938
Power LED - Notbeleuchtung 3h - 220-240 V 50/60 Hz														
73 W	I	-	80	4000	✓	S/EW	-	10200 lm	70	50	70000 h	●	1577 mm	3103937



ACRO+ EQ236 HO EXTREME-40°

IK08 5J xx5

LEISTUNG	KLASSE	☼ CRI	KELVIN	COS φ ≥ 0,9	OPTIKEN	WINKEL	LED-NENN- LICHTSTROM	LEUCHTEN- LICHTSTROM	L	B	LEBENSDAUER	FARBE/ RAL	LÄNGE	ART-NR.
Power LED 220-240 V 50/60 Hz														
59 W	I	-	80	4000	✓	S/EW	-	7700 lm	70	50	70000 h	●	1277 mm	3103947



ACRO+ EQ258 HO EXTREME-40°

IK08 5J xx5

LEISTUNG	KLASSE	☼ CRI	KELVIN	COS φ ≥ 0,9	OPTIKEN	WINKEL	LED-NENN- LICHTSTROM	LEUCHTEN- LICHTSTROM	L	B	LEBENSDAUER	FARBE/ RAL	LÄNGE	ART-NR.
Power LED 220-240 V 50/60 Hz														
73 W	I	-	80	4000	✓	S/EW	-	9600 lm	70	50	70000 h	●	1577 mm	3103948

