


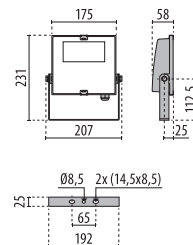
GUELL ZERO



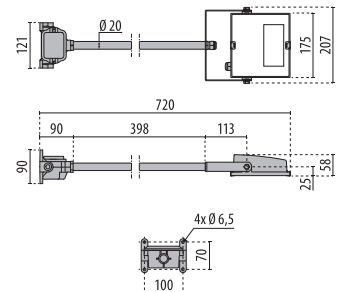
Scannez le QR-code pour recevoir les informations les plus récentes

- GR-94 / Gris métallisé / Poudrée
- BK-RAL9005 / Noir RAL9005 / Brillant

- Projecteur LED pour installation aussi bien à l'intérieur qu'à l'extérieur, composé de :
- Corps en aluminium moulé sous pression peint par poudre polyester après traitement de conversion chimique de la surface ISO 9227/12944 - ISO 9223 (C5)
 - Diffuseur en verre plat extra clair trempé securit
 - La vitre est fixée de façon permanente au corps de l'appareil avec du silicone à haute température
 - Réflecteur en aluminium très pur, anodisé et brillant
 - Vis de fixation en acier inoxydable
 - Ressorts de fermeture de la vitre en acier inoxydable
 - Étrier en acier peint par poudre polyester après cataphorèse
 - Équipé d'1 mètre de câble H05RN-F 3G1 mm² (sauf version kit)
 - Les versions GUELL ZERO KIT sont livrées assemblées avec bras de déport de 0,5 mètre avec boîtier de connexion intégré, permettant le raccordement en série
 - Consultez notre service des ventes pour d'autres températures de couleur (CCT) et indice de rendu chromatiques (IRC)
 - Design by GIORGIO LODI

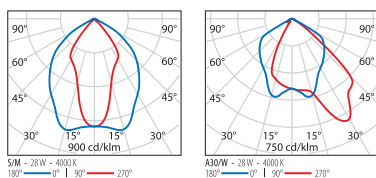


GUELL ZERO



GUELL ZERO KIT

Identification et classement des optiques



GUELL ZERO S/M

IP66 - IK06 - 650 °C

PUISSANCE [W]	CLASSE	ENEC	CRI	KELVIN	OPTIQUE	ANGLE D'OUVERTURE	FLUX NOMINAL [lm]	FLUX RÉEL [lm]	COULEUR / FINISSAGE	CODE
Power LED 220-240 V 50/60 Hz										
28	I	-	80	4000	S/M	-	3461	3162	■	306514
28	I	-	80	3000	S/M	-	3296	3014	■	306511
28	I	-	80	4000	S/M	-	3461	3162	■	306512
28	I	-	80	3000	S/M	-	3296	3014	■	306509
15	I	-	80	4000	S/M	-	1888	1603	■	06115394
15	I	-	80	3000	S/M	-	1888	1464	■	06151494
15	I	-	80	4000	S/M	-	1888	1603	■	06149080
15	I	-	80	3000	S/M	-	1840	1464	■	06152280



GUELL ZERO A/W

IP66 - IK06 - 650 °C

PUISSANCE [W]	CLASSE	ENEC	CRI	KELVIN	OPTIQUE	ANGLE D'OUVERTURE	FLUX NOMINAL [lm]	FLUX RÉEL [lm]	COULEUR / FINISSAGE	CODE
Power LED 220-240 V 50/60 Hz										
28	I	-	80	4000	A30/W	-	3461	3167	■	306523
28	I	-	80	3000	A30/W	-	3296	3005	■	306520
28	I	-	80	4000	A30/W	-	3461	3167	■	306521
28	I	-	80	3000	A30/W	-	3296	3005	■	306518
15	I	-	80	4000	A30/W	-	1888	1589	■	06115794
15	I	-	80	3000	A30/W	-	1840	1488	■	06151294
15	I	-	80	4000	A30/W	-	1888	1589	■	06148680
15	I	-	80	3000	A30/W	-	1840	1488	■	06152080



GUELL ZERO KIT S/M

IP66 - IK06 - 650 °C

PUISSANCE [W]	CLASSE	ENEC	CRI	KELVIN	OPTIQUE	ANGLE D'OUVERTURE	FLUX NOMINAL [lm]	FLUX RÉEL [lm]	COULEUR / FINISSAGE	CODE
Power LED 220-240 V 50/60 Hz										
28	I	-	80	4000	S/M	-	3461	3162	■	306541
28	I	-	80	3000	S/M	-	3296	3014	■	306539
15	I	-	80	4000	S/M	-	1888	1603	■	06124980
15	I	-	80	3000	S/M	-	1840	1464	■	06150980



Accessoires

DESCRIPTION	COULEUR	CODE
GUELL ZERO		
Tige de 500 mm + équipée de base de connexion GUELL ZERO	■	14453380
Tige de 1000 mm + équipée de base de connexion GUELL ZERO	■	14453480



14453380



14453480