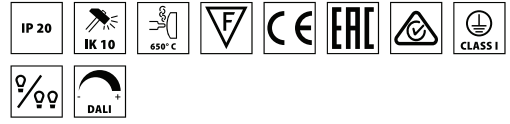


GYM+



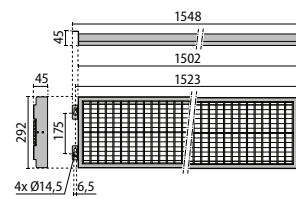
● WH-87 / Weiß / Glänzend

Anbauleuchte mit weiß lackiertem Gitter, geeignet zur Beleuchtung von Sporthallen, bestehend aus:

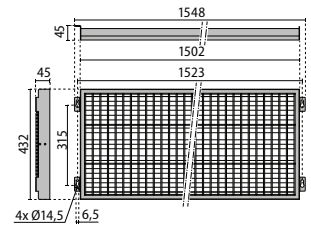
- Gehäuse aus lackiertem Stahl
- Optisches System mit integriertem Prismendiffusor aus PMMA für hohe Lichtübertragung (>92 %)
- Verstärktes Schutzgitter (nach kJ10) mit Sicherheitsverschluss
- Die Modelle DA sind Modelle mit Serienschaltung
- Die Version GYM+ 3 mit getrennter Schaltbarkeit ermöglicht drei Einschaltmodi: Einschaltung der zentralen LED, Einschaltung der beiden seitlichen LED, komplette Einschaltung
- Schaltbare ON/OFF-Versionen und dimmbare DALI Versionen lieferbar
- Decken- oder Pendelmontage mittels Stahlseil
- Drehbar mit speziellem Rotationskit (Zubehör)
- Konform mit DIN 18032-3 (Ball-Proof)



Primary school het epos - Rotterdam - Netherlands



GYM+ 2

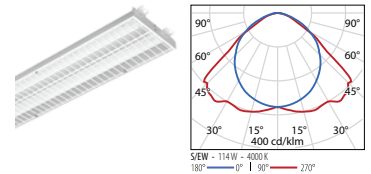


GYM+ 3

GYM+ 2

IK10 20J xx9

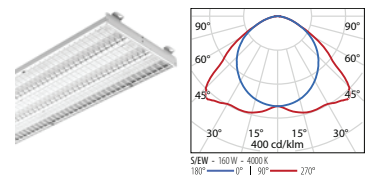
LEISTUNG	KLASSE	CRI	KELVIN	COS φ	OPTIKEN	WINKEL	LED-NENN-LEUCHTSTROM	LEUCHTEN-LEUCHTSTROM	L	B	LEBENSDAUER	FARBE/RAL	ART-NR.
Power LED 220-240 V 50/60 Hz													
114 W	I	-	80	4000	✓	S/EW	-	13500 lm	11523 lm	80	10	80000 h	● 3100004
83 W	I	-	80	4000	✓	S/EW	-	10050 lm	8991 lm	80	10	80000 h	● 3100003
Power LED - dimmbar DALI 220-240 V 50/60 Hz													
114 W	I	-	80	4000	✓	S/EW	-	13500 lm	11523 lm	80	10	80000 h	● 3100006



GYM+ 3

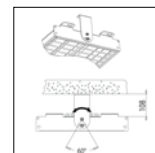
IK10 20J xx9

LEISTUNG	KLASSE	CRI	KELVIN	COS φ	OPTIKEN	WINKEL	LED-NENN-LEUCHTSTROM	LEUCHTEN-LEUCHTSTROM	L	B	LEBENSDAUER	FARBE/RAL	ART-NR.
Power LED 220-240 V 50/60 Hz													
105 W+55 W	I	-	80	4000	✓	S/EW	-	17136 lm	16113 lm	80	10	80000 h	● 3100005
Power LED - dimmbar DALI 220-240 V 50/60 Hz													
160 W	I	-	80	4000	✓	S/EW	-	17136 lm	16113 lm	80	10	80000 h	● 3100007



OPTIONALES ZUBEHÖR

BESCHREIBUNG	FARBE	ART-NR.
GYM		
GYM+ kit-Drehung	●	3100000



3100000