

QUASAR 20



Scannen Sie den QR-Code, um die neuesten Daten zu erhalten

- GR-94 / Grau metallic / Strukturiert
- AN-96 / Metallic-Anthrazit / Strukturiert
- BK-81 / Schwarz / Strukturiert
- WH-87 / Weiß / Strukturiert

LED-Wandanbauleuchte, bestehend aus:

- Gehäuse aus Aluminiumdruckguss mit Polyesterpulverlackierung ISO 9227/12944 - ISO 9223 (C5)
- Diffusor aus Glas mit lackierter Innenseite für eine gleichmäßige Lichtverteilung
- Diffusor mit Mikroprisma - innen serigraphiertes Flachglas (TECH-Ausführungen)
- Reflektor aus mattiertem Reinstaluminium (Al 99,98)
- Altersbeständige Silikondichtung
- Leuchte inklusive Konverter
- Äußere Schrauben aus Edelstahl
- Zukunftssichere, wartbare Leuchte
- Ausführungen mit dimmbarem Konverter 1-10 V oder DALI erhältlich



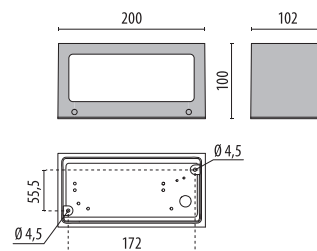
Parish complex - Varignano - Viareggio - Italy



M / B









TECH / DOUBLE TECH



QUASAR 20 M








IP65 - IK06


LEISTUNG [W]	KLASSE	ENEC	CRI	KELVIN	OPTIKEN	WINKEL	LED-NEUHLICHTSTROM [lm]	LEUCHTENLICHTSTROM [lm]	FARBE / FINISH	ART.-NR.
Power LED 220-240 V 50/60 Hz										
11	I	✓	80	4000	S/EW	-	1356	519		303541
11	I	✓	80	3000	S/EW	-	1292	492		303542
11	I	✓	80	4000	S/EW	-	1356	519		303539
11	I	✓	80	3000	S/EW	-	1292	492		303540
11	I	✓	80	4000	S/EW	-	1356	519		303537
11	I	✓	80	3000	S/EW	-	1292	492		303538



QUASAR 20 TECH







IP65 - IK07

LEISTUNG [W]	KLASSE	ENEC	CRI	KELVIN	OPTIKEN	WINKEL	LED-NEUHLICHTSTROM [lm]	LEUCHTENLICHTSTROM [lm]	FARBE / FINISH	ART.-NR.
Power LED 220-240 V 50/60 Hz										
11	I	✓	80	4000	A30/M	30°	1356	797		303535
11	I	✓	80	3000	A30/M	30°	1292	758		303536
11	I	✓	80	4000	A30/M	30°	1356	797		303533
11	I	✓	80	3000	A30/M	30°	1292	758		303534
11	I	✓	80	3000	A30/M	30°	1292	758		30353490107
11	I	✓	80	4000	A30/M	30°	1356	797		303531
11	I	✓	80	3000	A30/M	30°	1292	758		303532



QUASAR 20 B








IP65 - IK06

LEISTUNG [W]	KLASSE	ENEC	CRI	KELVIN	OPTIKEN	WINKEL	LED-NEUHLICHTSTROM [lm]	LEUCHTENLICHTSTROM [lm]	FARBE / FINISH	ART.-NR.
Power LED 220-240 V 50/60 Hz										
20	I	✓	80	4000	S/EW	-	2712	985		303547
20	I	✓	80	3000	S/EW	-	2584	930		303548
20	I	✓	80	4000	S/EW	-	2712	985		303545
20	I	✓	80	3000	S/EW	-	2584	930		303546
20	I	✓	80	4000	S/EW	-	2712	985		303543
20	I	✓	80	3000	S/EW	-	2584	930		303544



QUASAR 20 DOUBLE TECH

IP65 - IK07

LEISTUNG [W]	KLASSE	ENEC	CRI	KELVIN	OPTIKEN	WINKEL	LED-NEUHLICHTSTROM [lm]	LEUCHTENLICHTSTROM [lm]	FARBE / FINISH	ART.-NR.
Power LED 220-240 V 50/60 Hz										
20	I	✓	80	4000	A30/M	-	2712	1475		304100
20	I	✓	80	3000	A30/M	-	2584	1417		304097
20	I	✓	80	4000	A30/M	-	2712	1475		304101
20	I	✓	80	3000	A30/M	-	2584	1417		304098
20	I	✓	80	3000	A30/M	-	2584	1417		30409890104
20	I	✓	80	4000	A30/M	-	2712	1475		304099
20	I	✓	80	3000	A30/M	-	2584	1417		304096



Gebäudenah- und Fassaden